

NACELLES DE SECURITE TYPE SIKO



SIKO/L

SIKO

	Dimensions (LxPxH) (mm)	Encombrement (mm)	Charge adm. (kg)	Poids (kg)	Dimensions intérieures des fourreaux (mm)		
					A	B	C
SIKO	1090 x 1200 x 1885	800 x 1200	300	90	600	200	80
SIKO/L	1295 x 810 x 1885	1200 x 800	300	96	160	200	80

Sécurité lors de travaux de réparation et d'entretien



- Construction tubulaire
- Plateforme de travail anti-dérapante
- Autorisée pour 2 personnes
- Fourreaux continus avec sécurité contre glissement
- Protection ne permettant que le levage par les fourreaux
- Contrôle technique «TÜV» selon «DGUV»

Versions

SIKO

- Levage par chariot élévateur du côté large
- Caisse à outils galvanisée

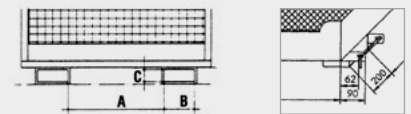
SIKO/L

- Levage par chariot élévateur du côté étroit
- Caisse à outils galvanisée

Options

- 2 roulettes pivotantes (dont 1 avec arrêtoir) et 2 roulettes fixes en polyamide Ø 180 mm, hauteur de construction 225 mm

Dimensions intérieures des fourreaux (mm)



NACELLE DE SECURITE TYPE SIKO-M




	Dimensions (LxPxH) (mm)	Encombrement (mm)	Charge adm. (kg)	Poids (kg)	Dimensions intérieures des fourreaux (mm)		
					A	B	C
SIKO-M	1040 x 835 x 1900	740 x 740	240	58	280	200	80

L'alternative économique

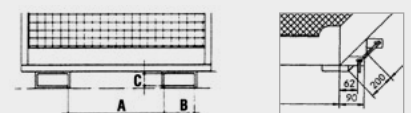


- Construction tubulaire stable
- Plateforme de travail anti-dérapante
- Autorisée pour 2 personnes
- Fourreaux de sécurité anti-glissement
- Caisse à outils galvanisée
- Contrôle technique «TÜV» selon «DGUV»



Sécurisé au chariot élévateur par goupille

Dimensions intérieures des fourreaux (mm)



Surface:

RAL 2000

Conditions d'utilisation des nacelles de travail ici